
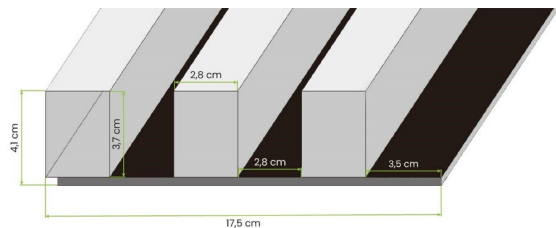



## Lamele ścienne na płycie HDF

<b>Skład:</b>	<p>Lamele:</p> <ul style="list-style-type: none"> <li>• MDF (Medium Density Fibreboard)</li> <li>• Okleina drewnopodobna (także na bokach lameli)</li> </ul> <p>Płyta:</p> <ul style="list-style-type: none"> <li>• HDF (High Density Fibreboard)</li> </ul>
<b>Wymiary:</b>	<ul style="list-style-type: none"> <li>• grubość – 4,1 cm (<math>\pm 0,5</math> mm)</li> <li>• szerokość – 17,5 cm (<math>\pm 0,5</math> cm)</li> <li>• długość – 270 cm (<math>\pm 1</math> cm)</li> <li>• grubość płyty HDF: 4 mm</li> </ul>
<b>Cechy i właściwości:</b>	<ul style="list-style-type: none"> <li>• Bezobstługowość – lamele nie wymagają konserwacji</li> <li>• Solidna płyta HDF o matowym wykończeniu</li> <li>• Prosty montaż; możliwość łatwego i szybkiego przycięcia</li> <li>• Poprawa akustyki pomieszczenia</li> <li>• Łatwe w utrzymaniu w czystości</li> </ul>
<b>Zastosowanie:</b>	Ściany i sufity we wnętrzach w przestrzeni publicznej i prywatnej
<b>Dostępne kolory:</b>	



Lameli ściennych nie należy montować w wilgotnych oraz niewentylowanych pomieszczeniach, jak również w miejscach z szybkimi i znacznymi zmianami temperatury (np. sauna).

**Przed montażem należy zapoznać się z instrukcją na stronie [www.liderwood.pl](http://www.liderwood.pl)**

**Odpowiednie przechowywanie paneli lamelowych**

Po otrzymaniu przesyłki należy rozpakować paczkę i przechowywać lamele w suchym i wentylowanym pomieszczeniu.

**Uwaga! Przy wypakowywaniu lameli należy panele wysuwać z paczki – nie należy ich podnosić.**

**Dostępne dokumenty:**

- Instrukcja montażu
- Karta Gwarancyjna
- Zasady użytkowania i pielęgnacji
- Zasady i warunki odpowiedniego przechowywania produktów