
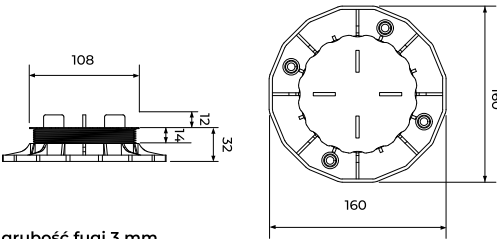

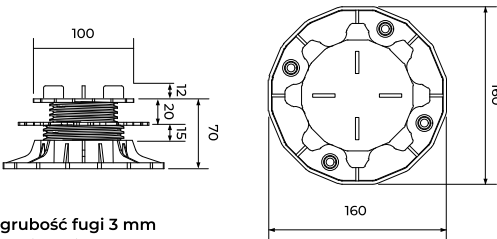

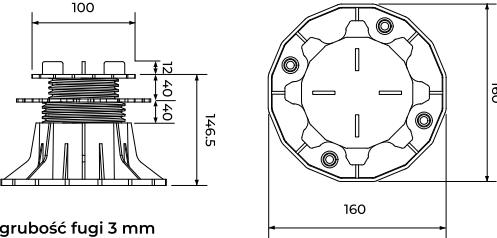

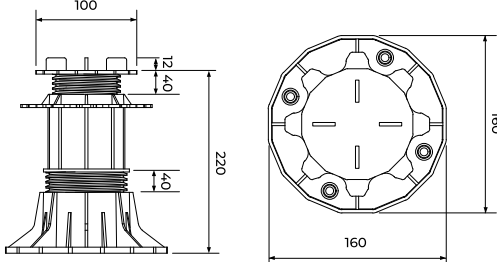


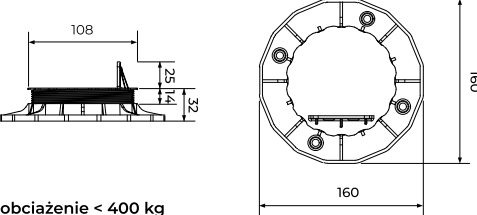

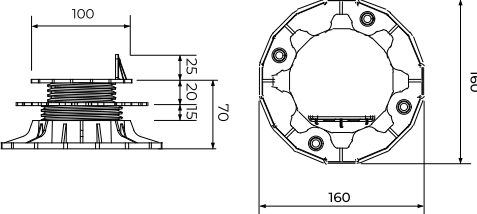

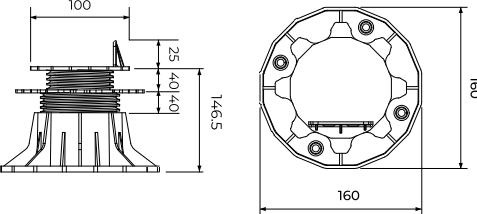

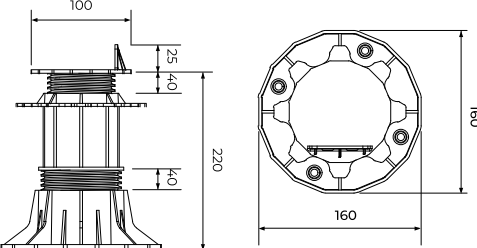


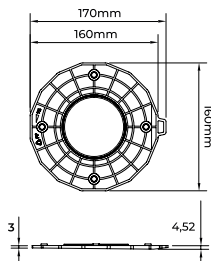
WSPORNIK		DANE TECHNICZNE	SPOSÓB PAKOWANIA
ETP 18-32mm		 <p>grubość fugi 3 mm obciążenie < 400 kg</p>	<p>Karton - 50 x 51 x 34 Ilość w opakowaniu - 120 szt. Waga opakowanie - 19 kg Waga 1 szt. - 0,16 kg</p>
ETP 35-70mm		 <p>grubość fugi 3 mm obciążenie < 400 kg</p>	<p>Karton - 50 x 65 x 19 Ilość w opakowaniu - 48 szt. Waga opakowanie - 9 kg Waga 1 szt. - 0,19 kg</p>
ETP 66-145mm		 <p>grubość fugi 3 mm obciążenie < 400 kg</p>	<p>Karton - 50 x 65 x 31 Ilość w opakowaniu - 48 szt. Waga opakowanie - 12,5 kg Waga 1 szt. - 0,26 kg</p>
ETP 140-220mm		 <p>grubość fugi 3 mm obciążenie < 400 kg</p>	<p>Karton - 50 x 66 x 33 Ilość w opakowaniu - 24 szt. Waga opakowanie - 8 kg Waga 1 szt. - 0,33 kg</p>

ELEMENT MOCUJĄCY GÓRNY, DOLNY LUB ODOJNIK - STAL NIERDZEWANA

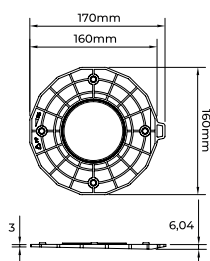


WSPORNIK		DANE TECHNICZNE	SPOSÓB PAKOWANIA
ETL 18-32mm		 <p>obciążenie < 400 kg</p>	<p>Karton - 50 x 51 x 34 Ilość w opakowaniu - 120 szt. Waga opakowanie - 19 kg Waga 1 szt. - 0,16 kg</p>
ETL 35-70mm		 <p>obciążenie < 400 kg</p>	<p>Karton - 50 x 65 x 19 Ilość w opakowaniu - 48 szt. Waga opakowanie - 9 kg Waga 1 szt. - 0,19 kg</p>
ETL 66-145mm		 <p>obciążenie < 400 kg</p>	<p>Karton - 50 x 65 x 31 Ilość w opakowaniu - 48szt. Waga opakowanie - 12,5 kg Waga 1 szt. - 0,26 kg</p>
ETL 140-220mm		 <p>obciążenie < 400 kg</p>	<p>Karton - 50 x 66 x 33 Ilość w opakowaniu - 24 szt. Waga opakowanie - 8kg Waga 1 szt. - 0,33 kg</p>

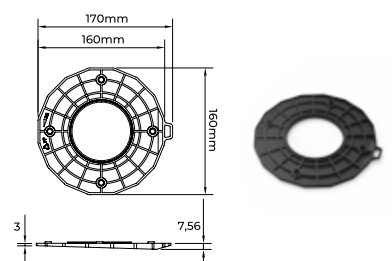
PODSTAWKI POZIOMUJĄCE DO WSPORNIKA ETL I ETP O NACHYLENIU 1-3%



Podstawa z nachyleniem 1%



Podstawa z nachyleniem 2%



Podstawa z nachyleniem 3%