

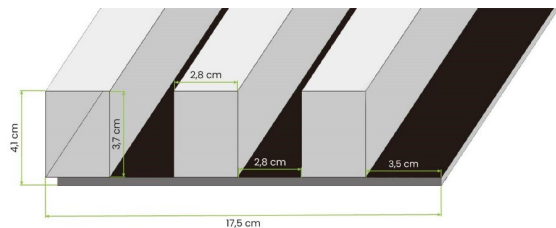



Lamele ścienne na płycie HDF

Skład:	<p>Lamele:</p> <ul style="list-style-type: none"> • MDF (Medium Density Fibreboard) • Okleina drewnopodobna (także na bokach lameli) <p>Płyta:</p> <ul style="list-style-type: none"> • HDF (High Density Fibreboard)
Wymiary:	<ul style="list-style-type: none"> • grubość – 4,1 cm ($\pm 0,5$ mm) • szerokość – 17,5 cm ($\pm 0,5$ cm) • długość – 270 cm (± 1 cm) • grubość płyty HDF: 4 mm
Cechy i właściwości:	<ul style="list-style-type: none"> • Bezobstługowość – lamele nie wymagają konserwacji • Solidna płyta HDF o matowym wykończeniu • Prosty montaż; możliwość łatwego i szybkiego przycięcia • Poprawa akustyki pomieszczenia • Łatwe w utrzymaniu w czystości
Zastosowanie:	Ściany i sufity we wnętrzach w przestrzeni publicznej i prywatnej
Dostępne kolory:	



Lameli ściennych nie należy montować w wilgotnych oraz niewentylowanych pomieszczeniach, jak również w miejscach z szybkimi i znacznymi zmianami temperatury (np. sauna).

Przed montażem należy zapoznać się z instrukcją na stronie www.liderwood.pl

Odpowiednie przechowywanie paneli lamelowych

Po otrzymaniu przesyłki należy rozpakować paczkę i przechowywać lamele w suchym i wentylowanym pomieszczeniu.

Uwaga! Przy wypakowywaniu lameli należy panele wysuwać z paczki – nie należy ich podnosić.

Dostępne dokumenty:

- Karta gwarancyjna
- Instrukcja montażu

